



Ολοκληρωμένο Πληροφοριακό Σύστημα Διαχείρισης Προσωπικού Α/θμιας και Β/θμιας Εκπαίδευσης (ΟΠΣΥΔ)

Εγχειρίδιο Χρήσης συστήματος ΟΠΣΥΔ
για το Φάκελο του Εκπαιδευτικού

Ημερομηνία Τροποποίησης:

15/6/2016 6:11 μμ

1. Εισαγωγή

Η δικτυακή πύλη του ΟΠΣΥΔ είναι ένα ενιαίο πληροφοριακό σύστημα για την ηλεκτρονική υποβολή αιτήσεων και τη διαχείριση προσωπικού Πρωτοβάθμιας και Δευτεροβάθμιας Εκπαίδευσης στην Ελληνική Επικράτεια. Το ΟΠΣΥΔ απευθύνεται σε τρία είδη χρηστών, τους αναπληρωτές ή ωρομίσθιους εκπαιδευτικούς, τους μόνιμους εκπαιδευτικούς και το προσωπικό του ΥΠ.Π.Ε.Θ.

Το σύστημα ΟΠΣΥΔ προσπελαύνεται στη διεύθυνση <https://opsyd.sch.gr/>.

Ο χρήστης που κατέχει το ρόλο του εκπαιδευτικού έχει το δικαίωμα να εποπτεύει τα στοιχεία που αφορούν τα προσωπικά του δεδομένα καθώς και να υποβάλει αιτήσεις που ορίζονται από την εκάστοτε Απόφαση. Ο ρόλος του εκπαιδευτικού έχει τη δυνατότητα εισαγωγής αλλά και τροποποίησης κάποιων δεδομένων.

Προσοχή! Ανάλογα με τα δικαιώματα που δίνει ο Διαχειριστής του συστήματος ενδέχεται σε κάποιες περιπτώσεις οι ενέργειες που μπορεί να κάνει ο χρήστης και παρουσιάζονται στο συγκεκριμένο εγχειρίδιο να διαφοροποιούνται.

2. Οδηγίες Χρήσης για το φάκελο του Εκπαιδευτικού


Με την εισαγωγή του εκπαιδευτικού (μόνιμοι, μη μόνιμοι) στο ΟΠΣΥΔ εμφανίζεται η αρχική σελίδα καλωσορίσματος. Στην σελίδα αυτή ο εκπαιδευτικός ενημερώνεται με τις τελευταίες ανακοινώσεις του συστήματος και έχει τη δυνατότητα να κατεβάσει τα εγχειρίδια χρήσης της εφαρμογής επιλέγοντας με αριστερό κλικ πάνω στο σχετικό σύνδεσμο (Εικόνα 1).

The screenshot shows the OPIED welcome page. At the top, there is a green banner with the text 'Καλωσορίσατε στο ΟΠΣΥΔ' and a description of the system. Below this, there is a section titled 'Τελευταίες Ανακοινώσεις' (Latest Announcements) which contains two entries: one dated 08/04/2016 regarding email delivery issues, and another dated 31/03/2016 regarding browser and mobile device compatibility. At the bottom of the announcements section is a button labeled 'Όλες οι ανακοινώσεις'. Below the announcements is a section titled 'Εγχειρίδια χρήσης' (User Guides) with a link to the 'Εγχειρίδιο Χρήσης Πύλης ΟΠΣΥΔ' (OPIED Portal User Guide).

Εικόνα 1

Στο κεντρικό μενού πάνω από την αρχική σελίδα εμφανίζεται το σύνολο των διαθέσιμων λειτουργικοτήτων που έχει ένας χρήστης στο ΟΠΣΥΔ (Εικόνα 2). Συγκεκριμένα, στην κορυφή κάθε σελίδας δίνεται η δυνατότητα στο χρήστη να μεταβεί σε οποιαδήποτε από τις ενέργειες μπορεί να κάνει. Για το ρόλο του εκπαιδευτικού το κεντρικό μενού περιλαμβάνει τις ακόλουθες επιλογές:

- Αρχική
- Φάκελος
- Αιτήσεις
- Ιστορικό Αιτήσεων

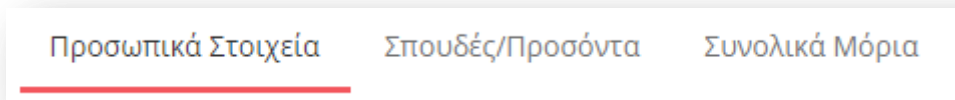


Εικόνα 2

Επιλέγοντας το πεδίο «Φάκελος» από το μενού εμφανίζονται οι καρτέλες του φακέλου του εκπαιδευτικού (Εικόνα 3). Σε πρώτη φάση το πεδίο αυτό αναλύεται στις εξής βασικές υποκατηγορίες στοιχείων:

- Προσωπικά Στοιχεία
- Σπουδές/ Προσόντα
- Προσόντα Ειδικής Αγωγής (μόνο σε περίπτωση κλάδου ΕΑΕ)
- Συνολικά Μόρια (σε περίπτωση μη μόνιμων εκπαιδευτικών με προϋπηρεσία)

Κάθε υποκατηγορία έχει τη δική της καρτέλα με τίτλο που υποδηλώνει τα στοιχεία που περιέχονται σε αυτή.



Εικόνα 3

2.1 Προσωπικά Στοιχεία

Στην καρτέλα «Προσωπικά Στοιχεία» εμφανίζονται για όλους του εκπαιδευτικούς (μόνιμοι, μη μόνιμοι) τα «Προσωπικά» στοιχεία του εκπαιδευτικού (Εικόνα 4) και τα «Στοιχεία Επικοινωνίας» του (Εικόνα 5). Ενώ σε περίπτωση μη μόνιμου εκπαιδευτικού εμφανίζονται επιπλέον κάποια «Λοιπά στοιχεία» (Εικόνα 6) καθώς και τα «Κοινωνικά Κριτήρια» του εκπαιδευτικού (Εικόνα 7).

Εγχειρίδιο Φακέλου Εκπαιδευτικού

Προσωπικά Αλλαγή στοιχείων

A.Φ.Μ.:	<input type="text"/>	Τύπος Ταυτότητας:	ΤΑΥΤΟΤΗΤΑ
Επώνυμο:	<input type="text"/>	A.Δ.Τ.:	<input type="text"/>
Όνομα:	<input type="text"/>	Εκδούσα Αρχή:	ΑΤ ΠΑΤΡΩΝ
Πατρώνυμο:	ΙΩΑΝΝΗΣ	Ιθαγένεια:	<input type="text"/>
Μητρώνυμο:	ΕΛΕΝΗ	Ημ.Γέννησης:	01/06/1979
Φύλο:	ΑΡΡΕΝ	Δημόσιος υπάλληλος:	ΟΧΙ

Εκπληρωμένες Στρατ. Υποχρεώσεις

Εικόνα 4

Στο πλαίσιο των «Στοιχείων Επικοινωνίας» στην περίπτωση του ρόλου εκπαιδευτικού που έχει ακολουθήσει τη διαδικασία εγγραφής μέσω της ΓΓΠΣ στο σύστημα ΟΠΣΥΔ, δίνεται η δυνατότητα αλλαγής Email επιλέγοντας το σχετικό εικονίδιο δίπλα στο πεδίο Email (Εικόνα 5).

Στοιχεία Επικοινωνίας

Πόλη Μόνιμης Κατοικίας:	ΠΑΤΡΑ	Τηλέφωνο Επικοινωνίας:	<input type="text"/>
Οδός - Αριθμός:	<input type="text"/>	Κινητό:	<input type="text"/>
T.K.:	<input type="text"/>	Email:	<input type="text"/> Αλλαγή email

Εικόνα 5

Όσον αφορά το μη μόνιμο προσωπικό στο πλαίσιο των «Λοιπών Στοιχείων» εμφανίζονται στοιχεία εκπαιδευτικών σχετικά με την ελληνομάθεια, παιδαγωγική κατάρτιση και ειδικές γνώσεις. Στην περίπτωση νέου φακέλου τα στοιχεία αυτά συμπληρώνονται από την εκάστοτε αρμόδια Διεύθυνση κατόπιν προσκόμισης από τον εκπαιδευτικό των απαραίτητων δικαιολογητικών. Διαφορετικά σε ήδη υπάρχοντες φακέλους, η αλλαγή των στοιχείων αυτών γίνεται από την Κεντρική Υπηρεσία ύστερα από σχετικό αίτημα του εκπαιδευτικού διά της Διεύθυνσης.

Εγχειρίδιο Φακέλου Εκπαιδευτικού

Λοιπά στοιχεία

Ελληνομάθεια: * ΜΕ ΕΛΛΗΝΟΜΑΘΕΙΑ

Πιστοποιητικό Ελληνομάθειας: * ΠΤΥΧΙΟ ΤΡΙΤΟΒΑΘΜΙΑΣ ΕΚΠ/ΣΗΣ ΕΣΩΤΕΡΙΚΟΥ

Παιδαγωγική Κατάρτιση: 12ΜΗΝΗ

Πιστοποιητικό παιδαγωγικής κατάρτισης:

Γνώση Γραφής Braille: ΟΧΙ

Γνώση Ελληνικής Νοηματικής: ΟΧΙ

Εικόνα 6

Επιλέγοντας ο εκπαιδευτικός το τίτλο «Κοινωνικά Κριτήρια» εμφανίζεται πλαίσιο των κοινωνικών κριτηρίων του συγκεκριμένου εκπαιδευτικού (Εικόνα 7). Στην περίπτωση νέου φακέλου τα στοιχεία αυτά συμπληρώνονται από την εκάστοτε αρμόδια Διεύθυνση κατόπιν προσκόμισης από τον εκπαιδευτικό των απαραίτητων δικαιολογητικών. Διαφορετικά σε ήδη υπάρχοντες φακέλους, η αλλαγή των στοιχείων αυτών γίνεται από την Κεντρική Υπηρεσία ύστερα από σχετικό αίτημα του εκπαιδευτικού διά της Διεύθυνσης.

Κοινωνικά Κριτήρια

Πολύτεκνος-Τρίτεκνος: ΠΟΛΥΤΕΚΝΟΣ

Αριθμός μητρώου ΑΣΠΕ:

Μεσογειακή Αναμία

Σκλήρυνση Κατά Πλάκας

Ποσοστό αναπηρίας (ο ίδιος): 67% ΕΩΣ ΚΑΙ 80%

Αριθμός τέκνων με επ' αόριστον αναπηρία 67% και άνω:

Αριθμός μητρώου ΚΕΠΑ: 569

Πιστοποιητικό Υγειονομική Επιτροπής:

Ικανότητα υποψηφίου για εκπ/κό έργο: ΔΕΝ ΠΡΟΣΚΟΜΙΣΑΝ ΓΝΩΜΑΤΕΥΣΕΙΣ

Το ανωτέρω ποσοστό αναπηρίας οφείλεται σε:

Απώλεια ακοής

Απώλεια όρασης

Τετραπληγία ή Παραπληγία

Εικόνα 7

Αναλυτικά τα στοιχεία που καταχωρίζονται στη συγκεκριμένη φόρμα είναι τα εξής:

Προσωπικά στοιχεία

- Α.Μ (μόνο σε περίπτωση μόνιμου εκπαιδευτικού)
- Α.Φ.Μ.
- Επώνυμο
- Όνομα
- Πατρώνυμο
- Μητρώνυμο
- Φύλο

- Εκπληρωμένες Στρατ. Υποχρεώσεις (σε περίπτωση APPEΝ)
- Τύπος Ταυτότητας
- Α.Δ.Τ.
- Εκδούσα Αρχή
- Ιθαγένεια
- Ημ. Ιθαγένειας (σε περίπτωση ιθαγένειας «Ελληνική με πολιτογράφηση»)
- Ημ. Γέννησης
- Δημόσιος Υπάλληλος

Στοιχεία Επικοινωνίας

- Πόλη Μόνιμης Κατοικίας
- Οδός - Αριθμός
- Τ.Κ.
- Τηλέφωνο Επικοινωνίας
- Κινητό
- Email

Λοιπά Στοιχεία

- Ελληνομάθεια
- Πιστοποιητικό Ελληνομάθειας
- Παιδαγωγική Κατάρτιση
- Πιστοποιητικό παιδαγωγικής κατάρτισης
- Γνώση Γραφής Braille
- Γνώση Ελληνικής Νοηματικής



Κοινωνικά Κριτήρια

- Πολύτεκνος-Τρίτεκνος
- Αριθμός μητρώου ΑΣΠΕ (σε περίπτωση πολυτεκνίας)
- Μεσογειακή Αναιμία
- Σκλήρυνση Κατά Πλάκας
- Ποσοστό αναπηρίας (ο ίδιος)
- Αριθμός μητρώου ΚΕΠΑ (σε περίπτωση δήλωσης Μεσογειακής Αναιμίας ή Σκλήρυνσης Κατά Πλάκας ή Αριθμός τέκνων με επ' αόριστον αναπηρία 67% και άνω)
- Ικανότητα υποψηφίου για εκπ/κό έργο (σε περίπτωση ποσοστού αναπηρίας)
- Αριθμός τέκνων με επ' αόριστον αναπηρία 67% και άνω
- Αριθμός Επιτροπής (σε περίπτωση δήλωσης Μεσογειακής Αναιμίας ή Σκλήρυνσης Κατά Πλάκας)
- Απώλεια ακοής
- Απώλεια όρασης
- Τετραπληγία ή Παραπληγία

Εφόσον συμπληρωθούν όλα τα προσωπικά του στοιχεία του εκπαιδευτικού, επιλέγεται το κουμπί «Καταχώριση» για να γίνει η αποθήκευση τους.

Προσοχή! Σε περίπτωση που ο εκπαιδευτικός δεν έχει υποβάλει αίτηση από το 2012 και μετά είτε είναι καινούριος χρήστης που δημιουργεί νέο φάκελο στο ΟΠΣΥΔ απαιτείται η επικαιροποίηση των στοιχείων του. Ο χρήστης ενημερώνεται με σχετικό μήνυμα στα στοιχεία του φακέλου του. Στην περίπτωση αυτή ο εκπαιδευτικός θα πρέπει να υποβάλει όλα τα απαραίτητα δικαιολογητικά στην αρμόδια Διεύθυνση του ώστε να γίνει «Επικύρωση και Καταχώριση» των στοιχείων του φακέλου του.

Προσοχή! Τα πεδία που είναι σημειωμένα με κόκκινο αστερίσκο (*) και δεν είναι κλειδωμένα (χρωματισμένα με γκρι) πρέπει να συμπληρωθούν από το χρήστη υποχρεωτικά. **Ο ΙΔΙΟΣ Ο ΧΡΗΣΤΗΣ ΥΠΟΧΡΕΟΥΤΑΙ ΝΑ ΕΛΕΓΞΕΙ ΟΛΑ ΤΑ ΣΤΟΙΧΕΙΑ ΠΟΥ ΕΜΦΑΝΙΖΟΝΤΑΙ ΣΤΗ ΦΟΡΜΑ ΩΣ ΠΡΟΣ ΤΗΝ ΟΡΘΟΤΗΤΑ ΤΟΥΣ.** Σε περίπτωση ύπαρξης λάθους οφείλει να επικοινωνήσει με την αρμόδια Διεύθυνση.

Προσοχή! Το εικονίδιο  υποδηλώνει ότι εκκρεμεί έλεγχος δικαιολογητικών. Αντίστοιχα το εικονίδιο  υποδηλώνει ότι το έγγραφο που πιστοποιεί την αντίστοιχη εγγραφή έχει επικυρωθεί.

Προσοχή! Σε περίπτωση που ο εκπαιδευτικός **ΕΙΧΕ ΗΔΗ** φάκελο στο προηγούμενο ΟΠΣΥΔ και επιθυμεί να τροποποιήσει οποιοδήποτε στοιχείο του φακέλου του, έχει τη δυνατότητα αιτήματος «Αλλαγής στοιχείων» (Εικόνα 8). Για νέους χρήστες και χρήστες που δεν έχουν υποβάλει αίτηση από το 2012 και μετά **ΔΕΝ** δίνεται δυνατότητα τροποποίησης στοιχείων. Οι χρήστες αυτοί οφείλουν να απευθυνθούν στην αρμόδια Διεύθυνση.

Εικόνα 8

Στη φόρμα που προκύπτει κατά την επιλογή «Αλλαγή Στοιχείων» ο χρήστης πρέπει να συμπληρώσει το πεδίο που επιθυμεί να τροποποιήσει όπως ιθαγένεια, ελληνομάθεια κοκ. Στο πεδίο της περιγραφής υποχρεούται να συμπληρώσει τις αλλαγές που πρέπει να γίνουν στο δηλωθέν πεδίο και τέλος να συμπληρώσει από μια υπάρχουσα λίστα τον τρόπο αποστολής των δικαιολογητικών για την πιστοποίηση της αλλαγής. Εφόσον συμπληρωθούν όλα τα υποχρεωτικά πεδία, επιλέγεται το κουμπί «Καταχώριση» για να αποθηκευτεί το αίτημα αλλαγής στοιχείων.

Προσοχή! Σε περίπτωση που ο εκπαιδευτικός δεν έχει επικυρωμένους κλάδους δεν μπορεί να προβεί σε υποβολή αίτησης. Ο χρήστης ενημερώνεται με σχετικό μήνυμα στα στοιχεία του φακέλου του.

2.2 Σπουδές/Προσόντα

Στην καρτέλα «Σπουδές/ Προσόντα» εμφανίζονται τα στοιχεία των κλάδων του εκπαιδευτικού (Εικόνα 9). Ο μέγιστος αριθμός κλάδων που μπορεί να έχει δηλώσει ο εκπαιδευτικός είναι πέντε.

Εγχειρίδιο Φακέλου Εκπαιδευτικού

Σπουδές/Προσόντα

⚠ Έχετε εισάγει τον μέγιστο αριθμό κλάδων. !

Κλάδος	Λεκτικό	Ομαδοποιημένη Ειδικότητα	Βαθμός Πτυχίου	Ημ/νία Κτήσης	Τίτλος Πτυχίου	Κλάδος ΕΑΕ	Επικυρωμένο	Ενέργειες
ΠΕ03	ΜΑΘΗΜΑΤΙΚΟΙ	ΜΑΘΗΜΑΤΙΚΟΙ	7.4	02/02/2006	ΠΛΑΝΕΠΙΣΤΗΜΙΟ ΑΙΓΑΙΟΥ / ΘΕΤΙΚΩΝ ΕΠΙΣΤΗΜΩΝ / ΜΑΘΗΜΑΤΙΚΩΝ	ΠΕ03.50		
ΠΕ04.02	ΧΗΜΙΚΟΙ	ΦΥΣΙΚΟΙ-ΧΗΜΙΚΟΙ-ΒΙΟΛΟΓΟΙ ΚΛΠ	8	05/05/2010	ΠΤΥΧΙΟ ΧΗΜΕΙΑΣ Η.Π.Α	ΠΕ04.02.50		
ΠΕ16.02	ΜΟΥΣΙΚΗΣ	ΜΟΥΣΙΚΗΣ	9	03/02/2012	Τ.Ε.Ι. ΗΠΕΙΡΟΥ / ΜΟΥΣΙΚΗΣ ΤΕΧΝΟΛΟΓΙΑΣ / ΠΑΡΑΔΟΣΙΑΚΗΣ ΜΟΥΣΙΚΗΣ / ΜΟΥΣΙΚΟ ΠΑΡΑΔΟΣΙΑΚΟ ΟΡΓΑΝΟ	ΠΕ16.02.50		
ΠΕ04.03	ΦΥΣΙΟΓΝΩΣΤΕΣ	ΦΥΣΙΚΟΙ-ΧΗΜΙΚΟΙ-ΒΙΟΛΟΓΟΙ ΚΛΠ	7	01/06/2016	ΠΤΥΧΙΟ ΓΕΡΜΑΝΙΑΣ			
ΠΕ01	ΘΕΟΛΟΓΟΙ	ΘΕΟΛΟΓΟΙ	8.4	05/06/2015	ΘΕΟΛΟΓΙΚΗ ΣΧΟΛΗ ΤΗΣ ΧΑΛΚΗΣ	ΠΕ01.50		

Εικόνα 9

Η εισαγωγή νέου κλάδου (Προσθήκη) ή η επεξεργασία μη κλειδωμένων πεδίων παλαιότερων κλάδων () γίνεται από την εκάστοτε αρμόδια Διεύθυνση. Διαφορετικά σε ήδη υπάρχοντες φακέλους, η αλλαγή των κλειδωμένων στοιχείων των κλάδων του εκπαιδευτικού γίνεται ΜΟΝΟ από την Κεντρική Υπηρεσία ύστερα από σχετικό αίτημα του εκπαιδευτικού διά της Διεύθυνσης.

Ο εκπαιδευτικός έχει δυνατότητα ΜΟΝΟ επισκόπησης των στοιχείων των κλάδων του. Σε περίπτωση ύπαρξης λάθους στα στοιχεία των κλάδων μπορεί να προβεί σε αίτημα «Αλλαγής στοιχείων».

Προσοχή! Σε περίπτωση που ο εκπαιδευτικός **ΕΙΧΕ ΗΔΗ** φάκελο στο προηγούμενο ΟΠΣΥΔ και επιθυμεί να τροποποιήσει οποιοδήποτε στοιχείο του φακέλου του, έχει τη δυνατότητα αιτήματος «Αλλαγής στοιχείων» από τη σχετική φόρμα στο πλαίσιο των «Προσωπικών Στοιχείων». Για νέους χρήστες και χρήστες που δεν έχουν υποβάλει αίτηση από το 2012 και μετά **ΔΕΝ** δίνεται δυνατότητα τροποποίησης στοιχείων. Οι χρήστες αυτοί οφείλουν να απευθυνθούν στην αρμόδια Διεύθυνση.

Επιλέγοντας το εικονίδιο της προβολής εμφανίζονται τα στοιχεία των σπουδών/προσόντων του εκπαιδευτικού (Εικόνα 10):

- Κλάδος
- Προέλευση Πτυχίου
- Χώρα Προέλευσης
- Πτυχίο
- Ημ. Κτήσης Πτυχίου
- Περίοδος Κτήσης Πτυχίου

Εγχειρίδιο Φακέλου Εκπαιδευτικού

- Βαθμός Πτυχίου
- Εισαγωγή κλάδου ΕΑΕ

Προβολή / Επεξεργασία κλάδου

Κλάδος: *

ΠΕ03 - ΜΑΘΗΜΑΤΙΚΟΙ

Προέλευση Πτυχίου: *

ΠΤΥΧΙΟ ΕΣΩΤΕΡΙΚΟΥ

Χώρα προέλευσης: *

ΕΛΛΑΔΑ

Πτυχίο: *

ΠΑΝΕΠΙΣΤΗΜΙΟ ΑΙΓΑΙΟΥ / ΘΕΤΙΚΩΝ ΕΠΙΣΤΗΜΩΝ / ΜΑΘΗΜΑΤΙΚΩΝ

Ημ.Κτήσης Πτυχίου: *

02/02/2006

Περίοδος Κτήσης Πτυχίου: *

Χειμερινό Εξάμηνο/2005-2006

Βαθμός πτυχίου: *

7.4

Εισαγωγή κλάδου ΕΑΕ

Είμαι απόφοιτος σχολής φοίτησης: *

4



Καταχώριση Ακύρωση

Εικόνα 10

Η καρτέλα αυτή περιέχει πεδία που δεν είναι πάντα ορατά και διαθέσιμα και που η εμφάνισή τους εξαρτάται από τις τιμές που επιλέγονται σε προηγούμενα πεδία.

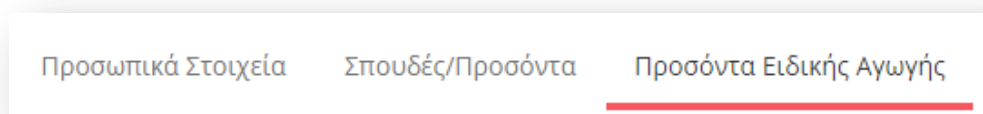
- Είμαι απόφοιτος σχολής φοίτησης (έτη)
- Ακαδημαϊκή/ Επαγγελματική Αναγνώριση (σε περίπτωση προέλευσης πτυχίου εξωτερικού)
- Βεβαίωση ισοτιμίας και αντιστοιχίας (σε περίπτωση προέλευσης πτυχίου εξωτερικού)
- Έχω συμπληρώσει 36 μήνες Επαγ/κής Εμπειρίας
- Μήνες επαγ/κής εμπειρίας (σε περίπτωση που συμπληρωθεί ΟΧΙ στο πεδίο 36 μήνες Επαγ/κής Εμπειρίας)
- Μέρες επαγ.κής εμπειρίας (σε περίπτωση που συμπληρωθεί ΟΧΙ στο πεδίο 36 μήνες Επαγ/κής Εμπειρίας)
- Επανεκπαίδευση
- Ημ. Επανεκπαίδευσης
- Εξομοίωση Π.Δ. 130/1990
- Ημ. Εξομοίωσης
- Βαθμός Εξομοίωσης

Σε περίπτωση που ο εκπαιδευτικός παρατηρήσει κάποιο λάθος ή παράλειψη στα στοιχεία του κλάδου του, ο εκπαιδευτικός καλείται να απευθυνθεί στην οικεία Διεύθυνση για τη διόρθωση τους ή να αιτηθεί την επιθυμητή «Αλλαγή στοιχείων» από τη σχετική φόρμα στο πλαίσιο των «Προσωπικών Στοιχείων».



Προσοχή! Το εικονίδιο  υποδηλώνει ότι ο αντίστοιχος κλάδος. Αντίστοιχα το εικονίδιο  υποδηλώνει ότι ο αντίστοιχος κλάδος έχει επικυρωθεί.

2.3 Προσόντα Ειδικής Αγωγής

Η συγκεκριμένη ενότητα εμφανίζεται μόνο στην περίπτωση που ο εκπαιδευτικός έχει κλάδο ΕΑΕ. Επομένως αν ο εκπαιδευτικός στην ενότητα Σπουδές/ Προσόντα έχει επιλεγμένο το πεδίο «Εισαγωγή Κλάδου ΕΑΕ» τότε στο μενού των επιλογών του Φακέλου έχει ακόμα μία καρτέλα «Προσόντα Ειδικής Αγωγής» για τη διαχείριση/ προεπισκόπηση των πτυχίων ΕΑΕ. (Εικόνα 11)




Εικόνα 11

Η εισαγωγή προσόντος ειδικής αγωγής ( Προσθήκη) ή η επεξεργασία μη κλειδωμένων πεδίων () γίνεται από την εκάστοτε αρμόδια Διεύθυνση. Διαφορετικά σε ήδη υπάρχοντες φακέλους, η αλλαγή των κλειδωμένων στοιχείων των κλάδων του εκπαιδευτικού γίνεται ΜΟΝΟ από την Κεντρική Υπηρεσία ύστερα από σχετικό αίτημα του εκπαιδευτικού διά της Διεύθυνσης.

Ο εκπαιδευτικός έχει δυνατότητα ΜΟΝΟ επισκόπησης των στοιχείων των προσόντων ειδικής αγωγής του. Σε περίπτωση ύπαρξης λάθους στα στοιχεία των προσόντων μπορεί να προβεί σε αίτημα «Αλλαγής στοιχείων».

Προσοχή! Σε περίπτωση που ο εκπαιδευτικός **ΕΙΧΕ ΗΔΗ** φάκελο στο προηγούμενο ΟΠΣΥΔ και επιθυμεί να τροποποιήσει οποιοδήποτε στοιχείο του φακέλου του, έχει τη δυνατότητα αιτήματος «Αλλαγής στοιχείων» από τη σχετική φόρμα στο πλαίσιο των «Προσωπικών Στοιχείων». Για νέους χρήστες και χρήστες που δεν έχουν υποβάλει αίτηση από το 2012 και μετά **ΔΕΝ** δίνεται δυνατότητα τροποποίησης στοιχείων. Οι χρήστες αυτοί οφείλουν να απευθυνθούν στην αρμόδια Διεύθυνση.

Επιλέγοντας το εικονίδιο της προβολής  εμφανίζονται τα στοιχεία των προσόντων ειδικής αγωγής του εκπαιδευτικού ανάλογα με το είδος του ακαδημαϊκού προσόντος (Εικόνα 12):

- Ακαδημαϊκό προσόν
- Κύρια Ειδικότητα
- Προέλευση Πτυχίου
- Χώρα Προέλευσης
- Ημ. Κτήσης Πτυχίου
- Βαθμός Πτυχίου
- Ισοτιμία από Αντιστοιχία

- Πτυχίο

Προβολή / Επεξεργασία Ακαδημαϊκών Προσόντων ΕΑΕ

Ακαδημαϊκό Προσόν: *

Μεταπτυχιακός Τίτλος Σπουδών στην ΕΑΕ ή στη Σχολική Ψυχολογία

Προέλευση Πτυχίου: *

ΠΤΥΧΙΟ ΕΞΩΤΕΡΙΚΟΥ

Χώρα προέλευσης: *

ΡΟΥΜΑΝΙΑ

Ημ.Κτήσης Πτυχίου: *

01/06/2016

Βαθμός πτυχίου: *

7.6

Ισοτιμία από Αντιστοιχία: *

ΙΣΟΤΙΜΙΑ - ΔΙΚΑΤΣΑ

Πτυχίο: *

ΜΕΤΑΠΤΥΧΙΑΚΟ ΕΚΤΟΣ ΛΙΣΤΑΣ / ΜΗ ΣΥΝΑΦΕΣ

Καταχώριση Ακύρωση

Εικόνα 12

Προσοχή! Σε περίπτωση που το «Ακαδημαϊκό Προσόν» είναι «Διδακτορικός Τίτλος Σπουδών στην ΕΑΕ ή στη Σχολική Ψυχολογία» είτε «Διδακτορικός Τίτλος Σπουδών στην Ειδική Φυσική Αγωγή» δεν απαιτείται η επιλογή «Χώρα Προέλευσης» και εξαιτίας αυτού το συγκεκριμένο πεδίο εμφανίζεται κλειδωμένο.

2.4 Συνολικά Μόρια

Η ενότητα αυτή εμφανίζεται μόνο στην περίπτωση μη μόνιμου εκπαιδευτικού. Ο εκπαιδευτικός ενημερώνεται για όλα τα υπολογισμένα μόρια ανά σχολικό έτος που διαθέτει λόγω προϋπηρεσίας (Εικόνα 13).

🔗 Μόρια ανά σχολικό έτος αναπληρωτή/ωρομίσθιου

Σχ. Έτος: 1998-1999

Κλάδος	Μόρια	Δυσπρόσιτα
ΠΕ08	3.787	Χωρίς υπολογισμένα τα δυσπρόσιτα
ΠΕ08	3.787	Με υπολογισμένα τα δυσπρόσιτα

Σχ. Έτος: 2000-2001

Κλάδος	Μόρια	Δυσπρόσιτα
ΠΕ08	1	Με υπολογισμένα τα δυσπρόσιτα
ΠΕ08	1	Χωρίς υπολογισμένα τα δυσπρόσιτα

Σχ. Έτος: 2001-2002

Κλάδος	Μόρια	Δυσπρόσιτα
ΠΕ08	5.789	Με υπολογισμένα τα δυσπρόσιτα
ΠΕ08	5.789	Χωρίς υπολογισμένα τα δυσπρόσιτα

Σχ. Έτος: 2003-2004

Κλάδος	Μόρια	Δυσπρόσιτα
ΠΕ08	9.7	Χωρίς υπολογισμένα τα δυσπρόσιτα
ΠΕ08	19.4	Με υπολογισμένα τα δυσπρόσιτα

Εικόνα 13

Προσοχή! Σε περίπτωση που ο εκπαιδευτικός **ΕΙΧΕ ΗΔΗ** φάκελο στο προηγούμενο ΟΠΣΥΔ και επιθυμεί να τροποποιήσει οποιοδήποτε στοιχείο του φακέλου του, έχει τη δυνατότητα αιτήματος «Αλλαγής στοιχείων» από τη σχετική φόρμα στο πλαίσιο των «Προσωπικών Στοιχείων». Για νέους χρήστες και χρήστες που δεν έχουν υποβάλει αίτηση από το 2012 και μετά **ΔΕΝ** δίνεται δυνατότητα τροποποίησης στοιχείων. Οι χρήστες αυτοί οφείλουν να απευθυνθούν στην αρμόδια Διεύθυνση.